


## Rincón de la Victoria (Málaga)

Promoción de 140 viviendas



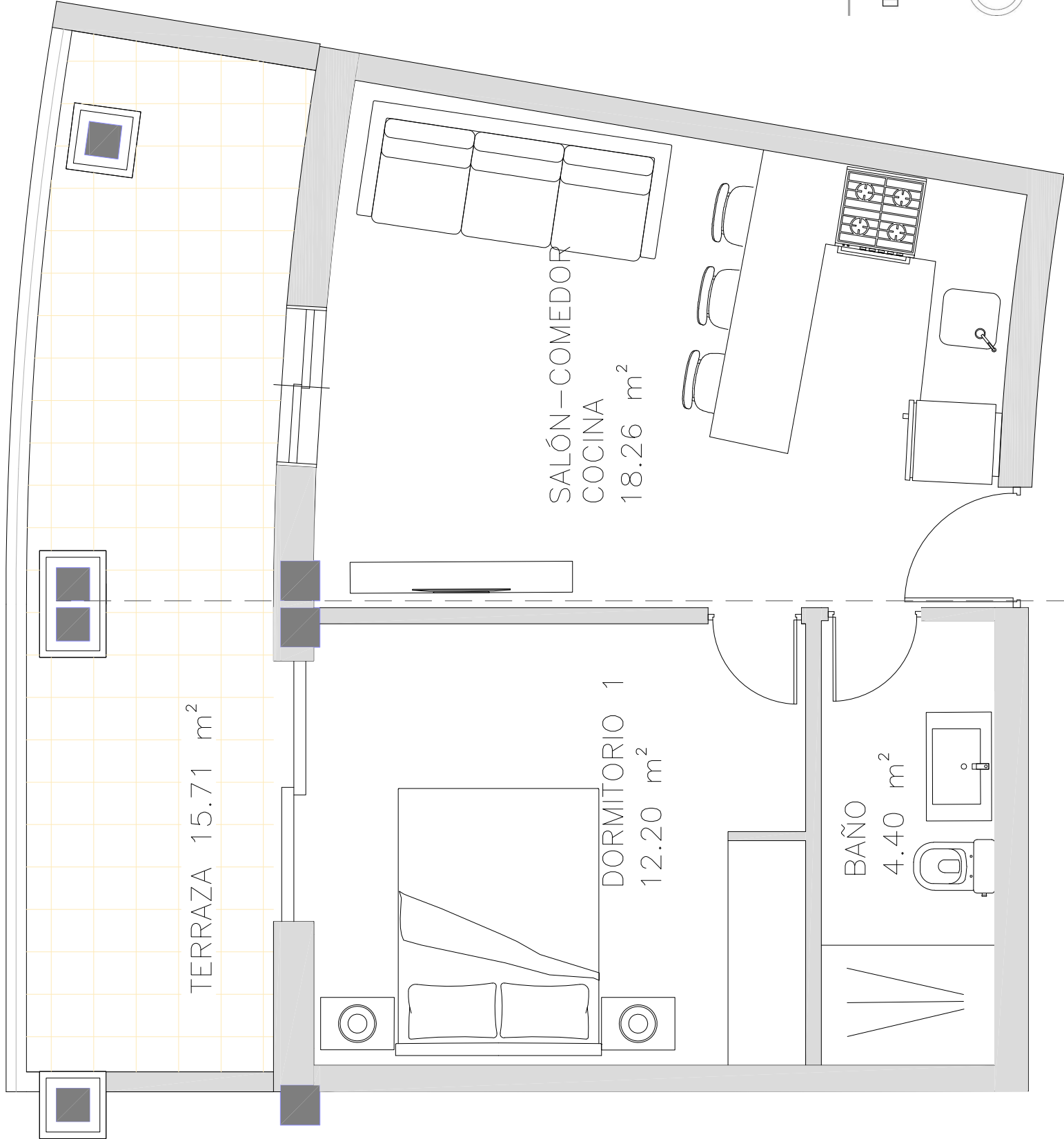
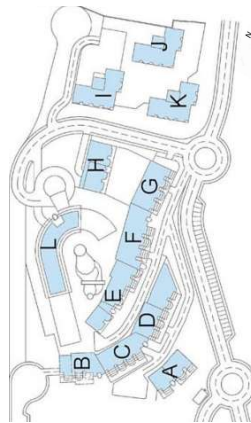
EDIFICIO L PLANTA: baja  
VIVIENDA: L2

### SUPERFICIES

Superficie construida total	56.00 m <sup>2</sup>
Superficie construida cerrada	40.29 m <sup>2</sup>
Superficie construida de terraza	15.71 m <sup>2</sup>
Superficie útil interior	34.86 m <sup>2</sup>

SUP. SEGÚN DECRETO 218/2005  
Superficie útil 38.35 m<sup>2</sup>

### LOCALIZACIÓN



El presente plano no es definitivo, ya que ha sido elaborado conforme al Proyecto Básico del Edificio y, por tanto, La Promotora se reserva el derecho de incluir las modificaciones necesarias por exigencias técnicas y/o ordenadas por cualquier administraciones públicas ajustando en todo caso a la documentación final de obra. Los elementos accesorios (por ejemplo, el mobiliario, incluido el de la cocina), son meramente ilustrativos. Los grosos de puertas y la distribución de aparatos sanitarios no son vinculantes. Las superficies expresadas son aproximadas, pudiendo experimentar modificaciones por razones de índole técnicas y/o legal en el desarrollo de la ejecución de las obras.